

## Bastelanleitung Leuchtturm


Du benötigst neben einem Bleistift, Schere und Kleber:


1 DinA4 Bogen weißen Karton und ein paar Reste roten, hellblauen und dunkelblauen Karton oder die Farben, die dir gefallen.

Los geht es:

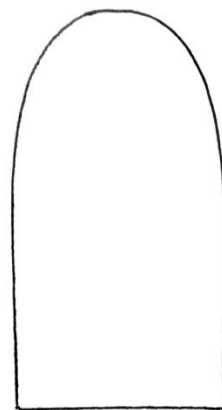




1. Schablonen ausschneiden
2. Schablonen platzsparend auf den farbigen Karton legen und mit Bleistift umzeichnen.
3. Alle Teile aus dem Karton ausschneiden.
4. Und nun ist es ganz einfach. Erst die roten Leuchtturmstreifen aufkleben, dann die Fenster, danach das Dach, die Fahne und den Leuchtturmfuß mit Tür.

Viel Spaß beim Basteln! 😊





Turm weiß



— Fenster und Tür hellblau

